

**ОТЧЕТ О РЕЗУЛЬТАТАХ САМООБСЛЕДОВАНИЯ**

**Муниципального бюджетного общеобразовательного учреждения**

**"Ижевская средняя общеобразовательная школа  
имени К.Э. Циолковского"**

**Спасского муниципального района Рязанской области  
(МБОУ "Ижевская СОШ им. К.Э. Циолковского")**

**за 2018 год**

**Директор школы А.Н. Широков**

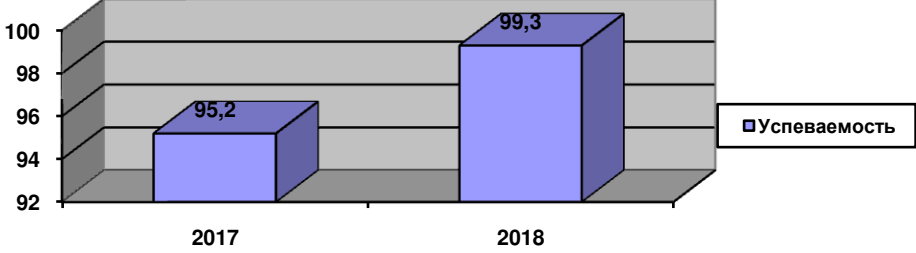
## I. Аналитическая часть

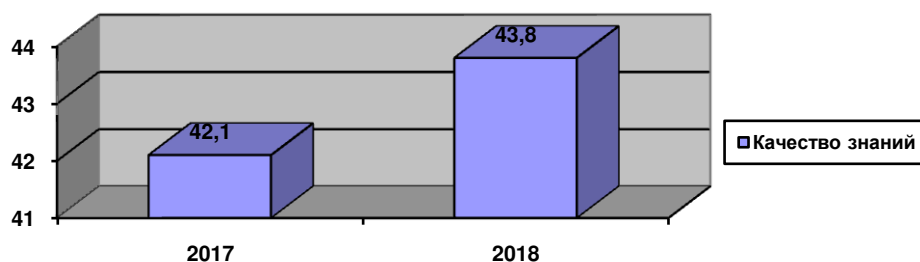
В соответствии с Приказом Минобрнауки России от 14.06.2013 №462 (ред. от 14.12.2017) «Об утверждении Порядка проведения самообследования образовательной организацией», Приказом Минобрнауки России от 10.12.2013 №462 «Об утверждении показателей деятельности образовательной организации, подлежащей самообследованию», в целях обеспечения доступности и открытости информации о деятельности МБОУ "Ижевская СОШ им. К.Э. Циолковского" (далее – Школы) в период с 01.02.2019 по 01.03.2019 в Школе было проведено самообследование, включавшее оценку:

- 1) образовательной деятельности;
  - 2) системы управления;
  - 3) содержания и качества подготовки обучающихся;
  - 4) организации учебного процесса;
  - 5) востребованности выпускников;
  - 6) качества кадрового, учебно-методического, библиотечно-информационного обеспечения, материально-технической базы;
  - 7) функционирования внутренней системы оценки качества образования,
- а также анализ показателей деятельности, подлежащей самообследованию, по итогам 2018 года.

По результатам самообследования, в частности, установлено, что:

1	Образовательная деятельность	Образовательная деятельность охватывала реализацию: <ul style="list-style-type: none"><li>• основной образовательной программы начального общего образования (1-4 классы);</li><li>• основной образовательной программы основного общего образования (5-7/ 5-8 классы);</li><li>• образовательной программы основного общего образования (8-9/ 9 классы);</li><li>• образовательной программы среднего общего образования (10-11 классы).</li></ul> Образовательные программы по итогам 2017/18 учебного года выполнены в полном объеме.
2	Система управления	Система управления, в соответствии с Уставом, включала следующие органы управления:

		<ul style="list-style-type: none"> <li>- директор;</li> <li>- педагогический совет;</li> <li>- общешкольное родительское собрание;</li> <li>- общее собрание трудового коллектива;</li> <li>- Совет Учреждения.</li> </ul> <p>Деятельность органов управления осуществлялась в соответствии с Уставом Школы, локальными нормативными актами, регламентирующими деятельность данных органов, а также Планом работы школы.</p>						
3	Содержание и качество подготовки обучающихся	<p>Содержание и качество подготовки обучающихся соответствовало параметрам Муниципального задания.</p> <p><u>Результаты промежуточной аттестации</u></p> <p>На конец 2017/18 учебного года в школе обучалось 286 учащихся 1-11 классов, из них были аттестованы 284чел. (99,3% - показатель равен показателю 2016/17 учебного года), не аттестовано - 2чел. (0,7%).</p> <p>25 обучающихся (9,9% от общего количества аттестованных обучающихся 2-11 классов, на 1,8% меньше, чем в 2016/17 учебном году) имеют по итогам учебного года отметки "5" по всем предметам учебного плана.</p> <p>89 обучающихся (35,3% от общего количества аттестованных обучающихся 2-11 классов, на 1,1% меньше, чем в 2016/17 учебном году) имеют по итогам учебного года отметки "4" и "5".</p> <p>Количество обучающихся, имеющих «3», составляет 129чел. (51,2%).</p> <p>Количество обучающихся, имевших академическую задолженность, в мае 2018 года составляло 7чел. (2,4%, на 3,5% меньше, чем в 2016/17 учебном году).</p> <p>5 человек ликвидировали академическую задолженность до начала 2018/19 учебного года и были переведены в следующий класс, 2чел. были оставлены на повторное обучение.</p> <p>Наблюдается рост уровня успеваемости и уровня качества знаний по сравнению с аналогичными показателями 2016/17 учебного года (на 4,1% и 1,7% соответственно):</p> <div style="text-align: center;">  <table border="1" style="margin-left: auto; margin-right: auto;"> <thead> <tr> <th>Год</th> <th>Успеваемость (%)</th> </tr> </thead> <tbody> <tr> <td>2017</td> <td>95,2</td> </tr> <tr> <td>2018</td> <td>99,3</td> </tr> </tbody> </table> </div>	Год	Успеваемость (%)	2017	95,2	2018	99,3
Год	Успеваемость (%)							
2017	95,2							
2018	99,3							



### Результаты выполнения Всероссийских проверочных работ

Учебный предмет	Класс	Успеваемость (%)	Качество знаний (%)
Русский язык	4	100	71,4
Математика	4	100	93,4
Окружающий мир	4	100	93,3
Русский язык	5	91,7	54,1
Математика	5	87,5	58,3
История	5	92,3	65,4
Биология	5	100	57,6
Русский язык	6	100	39,3
Математика	6	92,6	37,0
История	6	100	55,6
Обществознание	6	100	51,7
География	6	100	44,4
Биология	6	96	24
Английский язык	11	100	100
История	11	100	100
География	11	100	100
Биология	11	100	100
Химия	11	100	100
Физика	11	100	100

### Результаты государственной итоговой аттестации (9 класс)

- Государственный выпускной экзамен (2 участника)

	Русский язык	Математика
Уровень успеваемости (%)	100	100
Уровень качества знаний (%)	100	100
Средняя отметка	4,0	4,5

- Основной государственный экзамен

По итогам участия в основном государственном экзамене 2018 года (включая «сентябрьский» период) 2 выпускника были оставлены на повторное обучение в 9 классе (у одного неудовлетворительные результаты по 4-м учебным предметам, у второго – по 2-м).

Учебный предмет	Количество участников	Уровень успеваемости (%)	Уровень качества знаний (%)	Средняя отметка	Макс. % выполнения	Мин. % выполнения	Ср. % выполнения
Английский язык	3	100	100	4,7	95,7	75,7	87,1
Биология	2	100	0	3,0	52,2	43,5	47,8
География	22	95,5	63,6	3,8	75,0	37,5	65,2
Информатика и ИКТ	2	100	100	4,5	81,8	72,7	77,3
История	1	100	100	4,0	59,1	59,1	59,1
Литература	1	100	100	4,0	60,6	60,6	60,6
Математика	29	96,6	57,1	3,6	84,4	25,0	47,3
Обществознание	21	90,5	47,6	3,5	87,2	38,5	62,3
Русский язык	29	93,1	62,1	4,0	100	46,2	77,1
Физика	5	100	100	4,6	97,5	52,5	75,5
Химия	1	100	100	4,0	58,8	58,8	58,8

- Единый государственный экзамен

В 2018 году впервые за время участия в едином государственном экзамене выпускник школы получил 100 баллов на ЕГЭ по русскому языку.

В 2018 году имели место 2 случая получения одним участником ЕГЭ по истории, обществознанию количества баллов ниже установленной Рособнадзором минимальной границы:

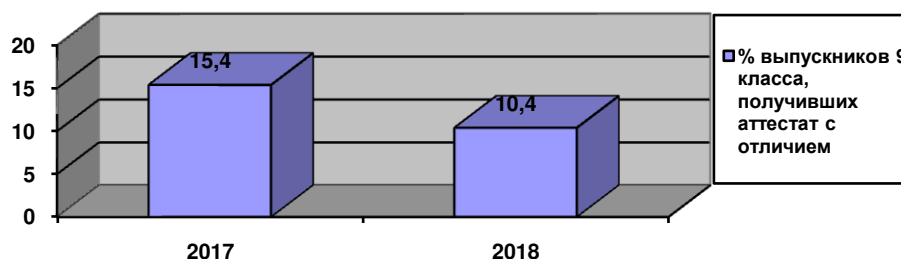
Учебный предмет	Количество участников	Доля участников, не преодолевших минимальный порог (%)	Доля участников, набравших 60 и более баллов (%)	Доля участников, набравших 80 и более баллов (%)	Макс. балл	Мин. балл	Ср. балл
Информатика и ИКТ	1	0	0	0	50	50	50
История	1	100	0	0	29	29	29
Литература	1	0	100	0	71	71	71
Биология	2	0	0	0	53	40	46,5
Математика (профильный уровень)	10	0	50	0	74	45	60,7
Обществознание	6	17	66,6	0	78	38	60,7
Русский язык	11	0	100	54,5	100	70	83,5
Физика	2	0	0	0	57	53	55
Химия	2	0	0	0	47	40	43,5

Получение выпускниками 9, 11 классов аттестатов с отличием;

награждение выпускников 11 класса Медалью "За особые успехи в учении", Знаком Губернатора Рязанской области "Медаль «За особые успехи в учении»"

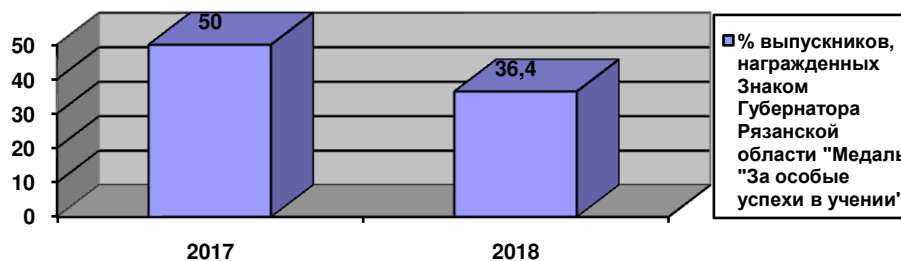
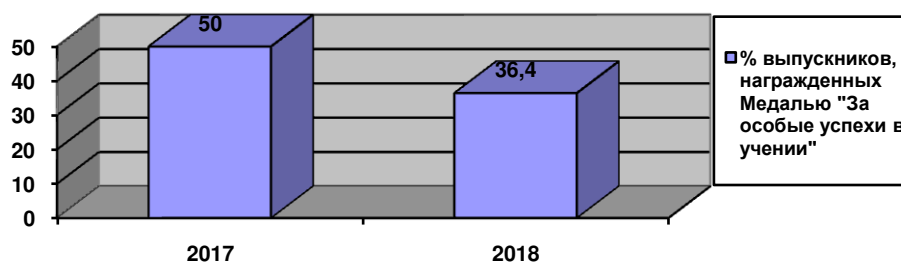
3 выпускника 9 класса получили аттестат об основном общем образовании с отличием.

Наблюдается снижение количества выпускников 9 класса, получивших аттестат с отличием:



4 выпускника 11 класса получили аттестаты о среднем общем образовании с отличием; при этом ни один из них не был награжден Знаком Губернатора Рязанской области «Медаль "За особые успехи в учении"», хотя количество баллов, набранных на ЕГЭ по русскому языку и профильной математике у 3-х из 4-х составляет 168, 166 и 156 баллов.

Наблюдается снижение количества выпускников 11 класса, награжденных медалями как федерального, так и регионального уровней:



Результаты школьного этапа всероссийской олимпиады школьников

98 (показатель 2017/18 учебного года – 100) обучающихся 4-11 классов стали победителями и призерами школьного этапа всероссийской олимпиады школьников 2018/19 учебного года

		<p>(суммарное количество призовых мест – 278 (на 65 меньше, чем в 2017/18 учебном году)).</p> <p><u>Результаты участия в муниципальном этапе всероссийской олимпиады школьников</u></p> <p>Общее количество победителей и призеров муниципального этапа всероссийской олимпиады школьников 2018/19 учебного года – 40 (на 14 меньше, чем в 2017/18 учебном году).</p>
4	Организация учебного процесса	Учебный процесс был организован в соответствии с Календарным учебным графиком и учебным планом на 2017/18 (2018/19) учебный год.
5	Востребованность выпускников	<p>100% выпускников 9 класса (получивших аттестаты об основном общем образовании) продолжают обучение, в т.ч. 64,5% (показатель 2017г. – 53,8%) – в 10 классе своей школы.</p> <p>9 из 11-ти (81,8%) выпускников 11 класса поступили в учреждения высшего образования, в т.ч. 7чел. (77,7%) – на места, финансируемые из государственного бюджета.</p> <p>Среди выпускников 11 класса – студенты-бюджетники РГУ имени А.Н. Косыгина, РГАУ-МСХА имени К.А. Тимирязева Санкт-Петербургского института кино и телевидения, РГРТУ, РГУ имени С.А. Есенина.</p>
6	Качество кадрового, учебно-методического, библиотечно-информационного обеспечения, материально-технической базы	Качество кадрового, учебно-методического, библиотечно-информационного обеспечения, материально-технической базы удовлетворительное.
7	Функционирование внутренней системы оценки качества образования	Текущий контроль успеваемости и промежуточная аттестация учащихся осуществлялись в соответствии с Положением о порядке текущего контроля и промежуточной аттестации учащихся (утв. на заседании педагогического совета 30.08.013, введено в действие приказом №108 от 02.09.2013; с изменениями, утвержденными на заседании педагогического совета 30.03.2018, введенными в действие приказом от 06.04.2018 №47).

**II. Результаты анализа показателей деятельности,  
подлежащей самообследованию**

<i>№ п/п</i>	<i>Показатели</i>	<i>Единица измерения</i>
1.	<b>ОБРАЗОВАТЕЛЬНАЯ ДЕЯТЕЛЬНОСТЬ</b>	
1.1	Общая численность учащихся	292чел.
1.2	Численность обучающихся по образовательной программе начального общего образования	128чел.
1.3	Численность обучающихся по образовательной программе основного общего образования	138чел.
1.4	Численность обучающихся по образовательной программе среднего общего образования	26чел.
1.5	Численность/ удельный вес численности учащихся, успевающих на "4" и "5" по результатам промежуточной аттестации, в общей численности учащихся	114чел./ 40,1%
1.6	Средний балл государственной итоговой аттестации выпускников 9 класса по русскому языку	4,0 балла
1.7	Средний балл государственной итоговой аттестации выпускников 9 класса по математике	3,6 балла
1.8	Средний балл единого государственного экзамена выпускников 11 класса по русскому языку	83,5 балла
1.9	Средний балл единого государственного экзамена выпускников 11 класса по математике: - <i>профильного уровня</i> - <i>базового уровня</i>	60,7 балла 4,7 балла
1.10	Численность/ удельный вес численности выпускников 9 класса, получивших неудовлетворительные результаты на государственной итоговой аттестации по русскому языку, в общей численности выпускников 9 класса	2чел./ 6,5%
1.11	Численность/ удельный вес численности выпускников 9 класса, получивших неудовлетворительные результаты на государственной итоговой аттестации по математике, в общей численности выпускников 9 класса	1чел./ 3,2%
1.12	Численность/ удельный вес численности выпускников 11 класса, получивших результаты ниже установленного минимального количества баллов единого государственного экзамена по русскому языку, в общей численности выпускников 11 класса	0чел./ 0%
1.13	Численность/ удельный вес численности выпускников 11 класса, получивших результаты ниже установленного минимального количества баллов единого государственного экзамена по математике <i>профильного уровня</i> , в общей численности выпускников 11 класса	0чел./ 0%
1.14	Численность/ удельный вес численности выпускников 9 класса, не получивших аттестаты об основном общем образовании, в общей численности выпускников 9 класса	2чел./ 6,5%
1.15	Численность/ удельный вес численности выпускников 11 класса,	0чел./



	не получивших аттестаты об среднем общем образовании, в общей численности выпускников 11 класса	0%
1.16	Численность/ удельный вес численности выпускников 9 класса, получивших аттестаты об основном общем образовании с отличием, в общей численности выпускников 9 класса	3чел./ 10,4%
1.17	Численность/ удельный вес численности выпускников 11 класса, получивших аттестаты о среднем общем образовании с отличием, в общей численности выпускников 11 класса	4чел./ 36,4%
1.18	Численность/ удельный вес численности учащихся, принявших участие в различных олимпиадах, смотрах, конкурсах, в общей численности учащихся	143чел./ 48,9%
1.19	Численность/ удельный вес численности учащихся - победителей и призеров олимпиад, смотров, конкурсов, в общей численности учащихся, в т.ч.:	100чел./ 34,2%
1.19.1	Регионального уровня	26чел./ 8,9%
1.19.2	Федерального уровня	35чел./ 11,9%
1.19.3	Международного уровня	41чел./ 14,0%
1.20	Численность/ удельный вес численности учащихся, получающих образование с углубленным изучением отдельных учебных предметов, в общей численности учащихся	0чел./ 0%
1.21	Численность/ удельный вес численности учащихся, получающих образование в рамках профильного обучения, в общей численности учащихся	26чел./ 8,9%
1.22	Численность/ удельный вес численности обучающихся с применением дистанционных образовательных технологий, электронного обучения, в общей численности учащихся	0чел./ 0%
1.23	Численность/ удельный вес численности учащихся в рамках сетевой формы реализации образовательных программ, в общей численности учащихся	0чел./ 0%
1.24	Общая численность педагогических работников, в том числе:	32чел.
1.25	Численность/ удельный вес численности педагогических работников, имеющих высшее образование, в общей численности педагогических работников	29чел./ 90,6%
1.26	Численность/ удельный вес численности педагогических работников, имеющих высшее образование педагогической направленности (профиля), в общей численности педагогических работников	28чел./ 87,5%
1.27	Численность/ удельный вес численности педагогических работников, имеющих среднее профессиональное образование, в общей численности педагогических работников	3чел./ 9,4%
1.28	Численность/ удельный вес численности педагогических работников, имеющих среднее профессиональное образование педагогической направленности (профиля), в общей численности педагогических работников	3чел./ 9,4%
1.29	Численность/ удельный вес численности педагогических работников, которым по результатам аттестации присвоена квалификационная категория, в общей численности педагогических работников, в том числе:	17чел./ 53,1%

1.29.1	Высшая	4чел./ 12,5%
1.29.2	Первая	13чел./ 40,6%
1.30	Численность/ удельный вес численности педагогических работников в общей численности педагогических работников, педагогический стаж работы которых составляет:	0чел./ 0%
1.30.1	До 5 лет	0чел./ 0%
1.30.2	Свыше 30 лет	17чел./ 53,1%
1.31	Численность/ удельный вес численности педагогических работников в общей численности педагогических работников в возрасте до 30 лет	0чел./ 0%
1.32	Численность/ удельный вес численности педагогических работников в общей численности педагогических работников в возрасте от 55 лет	11чел./ 34,4%
1.33	Численность/ удельный вес численности педагогических и административно-хозяйственных работников, прошедших за последние 5 лет повышение квалификации/ профессиональную переподготовку по профилю педагогической деятельности или иной осуществляемой в образовательной организации деятельности, в общей численности педагогических и административно-хозяйственных работников	35чел./ 94,6%
1.34	Численность/ удельный вес численности педагогических и административно-хозяйственных работников, прошедших повышение квалификации по применению в образовательном процессе федеральных государственных образовательных стандартов, в общей численности педагогических и административно-хозяйственных работников	35чел./ 94,6%
2.	<b>ИНФРАСТРУКТУРА</b>	
2.1	Количество компьютеров в расчете на одного учащегося	0,22
2.2	Количество экземпляров учебной и учебно-методической литературы из общего количества единиц хранения библиотечного фонда, состоящих на учете, в расчете на одного учащегося	20,1
2.3	Наличие в образовательной организации системы электронного документооборота	Нет
2.4	Наличие читального зала библиотеки, в том числе:	Да
2.4.1	С обеспечением возможности работать на стационарных компьютерах или использования переносных компьютеров	Нет
2.4.2	С медиатекой	Нет
2.4.3	Оснащенного средствами сканирования и распознавания текстов	Нет
2.4.4	С выходом в Интернет с компьютеров, расположенных в помещении библиотеки	Нет
2.4.5	С контролируемой распечаткой бумажных материалов	Нет
2.5	Численность/ удельный вес численности учащихся, которым обеспечена возможность пользоваться широкополосным Интернетом (не менее 2Мб/с), в общей численности учащихся	292чел./ 100%

2.6	Общая площадь помещений, в которых осуществляется образовательная деятельность, в расчете на одного учащегося	4,89кв.м.
-----	---	-----------

Директор школы



А.Н. Широков

**ДОКУМЕНТ ПОДПИСАН  
ЭЛЕКТРОННОЙ ПОДПИСЬЮ**

**СВЕДЕНИЯ О СЕРТИФИКАТЕ ЭП**

Сертификат 603332450510203670830559428146817986133868575883

Владелец Широков Александр Николаевич

Действителен с 08.06.2022 по 08.06.2023