

ОТЧЕТ О РЕЗУЛЬТАТАХ САМООБСЛЕДОВАНИЯ

Муниципального бюджетного общеобразовательного учреждения

"Ижевская средняя общеобразовательная школа

имени К.Э. Циолковского"

Спасского муниципального района Рязанской области

(МБОУ "Ижевская СОШ им. К.Э. Циолковского")

за 2020 год

Директор школы

Александр Николаевич Широков

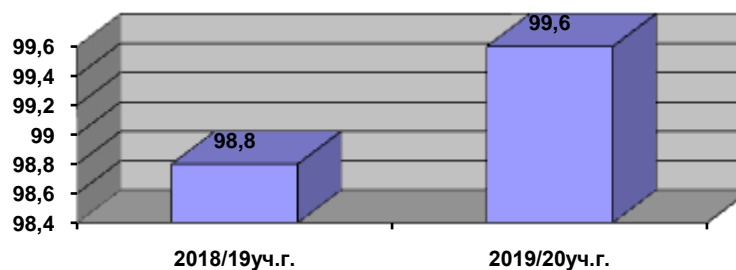
I. Аналитическая часть

В соответствии с Приказом Минобрнауки России от 14.06.2013 №462 (ред. от 14.12.2017) «Об утверждении Порядка проведения самообследования образовательной организацией», Приказом Минобрнауки России от 10.12.2013 №1324 (ред. от 15.02.2017) «Об утверждении показателей деятельности образовательной организации, подлежащей самообследованию», в целях обеспечения доступности и открытости информации о деятельности МБОУ "Ижевская СОШ им. К.Э. Циолковского" (далее – Школы) в 2020 году в период с 1 февраля 2021 года по 1 марта 2021 года в Школе было проведено самообследование, включавшее оценку:

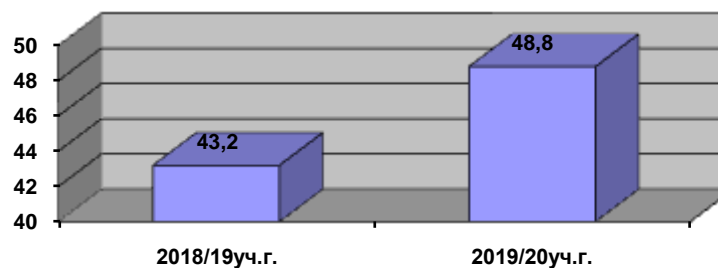
- 1) образовательной деятельности;
 - 2) системы управления;
 - 3) содержания и качества подготовки обучающихся;
 - 4) организации учебного процесса;
 - 5) востребованности выпускников;
 - 6) качества кадрового, учебно-методического, библиотечно-информационного обеспечения, материально-технической базы;
 - 7) функционирования внутренней системы оценки качества образования,
- а также анализ показателей деятельности, подлежащей самообследованию.

По результатам самообследования, в частности, установлено, что:

1	Образовательная деятельность	<p>Образовательная деятельность охватывала реализацию:</p> <ul style="list-style-type: none"> • основной образовательной программы начального общего образования (1-4 классы); • основной образовательной программы основного общего образования (5-9 классы); • образовательной программы среднего общего образования (10-11 классы). <p>Образовательные программы выполнены в полном объеме.</p>
2	Система управления	<p>Система управления, в соответствии с Уставом, включала следующие органы:</p> <ul style="list-style-type: none"> • директор; • педагогический совет; • общешкольное родительское собрание; • общее собрание трудового коллектива; • Совет Учреждения. <p>Деятельность органов управления осуществлялась в соответствии с Уставом Школы, локальными нормативными актами, регламентирующими деятельность данных органов, а также Планом работы школы.</p>
3	Содержание и качество подготовки обучающихся	<p>Содержание и качество подготовки обучающихся соответствовало параметрам Муниципального задания.</p> <ul style="list-style-type: none"> • <u>Результаты промежуточной аттестации</u> <p>На конец 2019/20 учебного года в школе обучалось 273 учащихся 1-11 классов. 273чел. (100%, на 0,7% больше показателя 2018/19 учебного года) были аттестованы. 32 обучающихся (12,9%, на 4% больше показателя 2018/19 учебного года) имеют по итогам учебного года отметки «5» по всем предметам учебного плана. 89 обучающихся (35,9%, на 1,5% больше показателя 2018/19 учебного года) имеют по итогам учебного года отметки «4» и «5». 126чел. (50,8%, на 1,7% меньше показателя 2018/19 учебного года) имеют по итогам учебного года отметки «3». 1чел. (0,4%, на 1,1% меньше показателя 2018/19 учебного года) был оставлен на повторное обучение.</p> <p>Наблюдается рост уровня успеваемости и уровня качества знаний по сравнению с аналогичными показателями 2019/20 учебного года (на 0,8% и 5,6% соответственно):</p>



■ Успеваемость



■ Качество знаний

• Результаты Всероссийских проверочных работ

Класс	Учебный предмет	Успеваемость (%)	Качество знаний (%)
5	Русский язык	94,45	59,09
	Математика	100	60,87
	Окружающий мир	85,71	28,57
6	Русский язык	100	68
	Математика	90	60
	История	61,11	27,78
	Биология	100	73,91
7	Русский язык	100	46,16
	Математика	100	58,34
	История	85,71	50
	Обществознание	55,6	11,11
	География	100	66,66
	Биология	100	69,23

8	Русский язык	80,77	26,93
	Математика	80	36
	Английский язык	100	31,82
	История	65,22	26,09
	Обществознание	72	44
	География	100	23,08
	Биология	100	68,18
	Физика	100	61,54
9	Русский язык	96,15	46,15
	Математика	100	33,33
11	Английский язык	100	92,31
	История	100	100
	География	100	100
	Химия	100	93,75

Государственная итоговая аттестация по образовательным программам основного общего образования не проводилась.

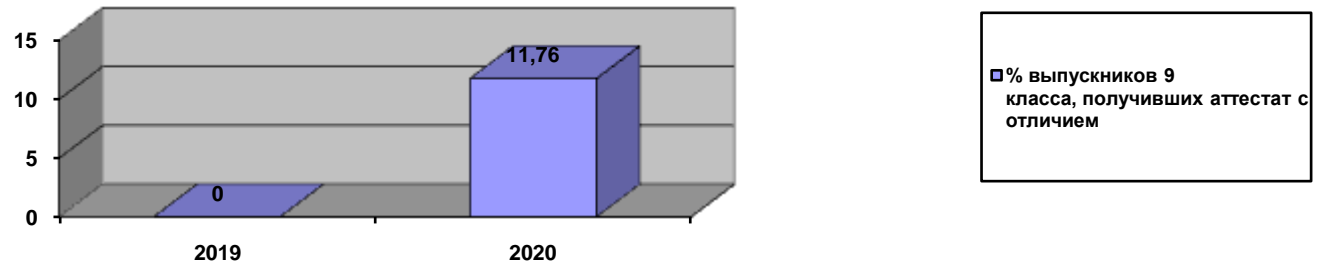
- Результаты единого государственного экзамена

Учебный предмет	Средний тестовый балл
Русский язык	79
Математика (профильный уровень)	54
Литература	56
Английский язык	78
История	92
Обществознание	60
Физика	56

- Получение выпускниками 9, 11 классов аттестатов с отличием; награждение выпускников 11 класса Медалью «За особые успехи в учении», Знаком Губернатора Рязанской области «Медаль "За особые успехи в учении"»

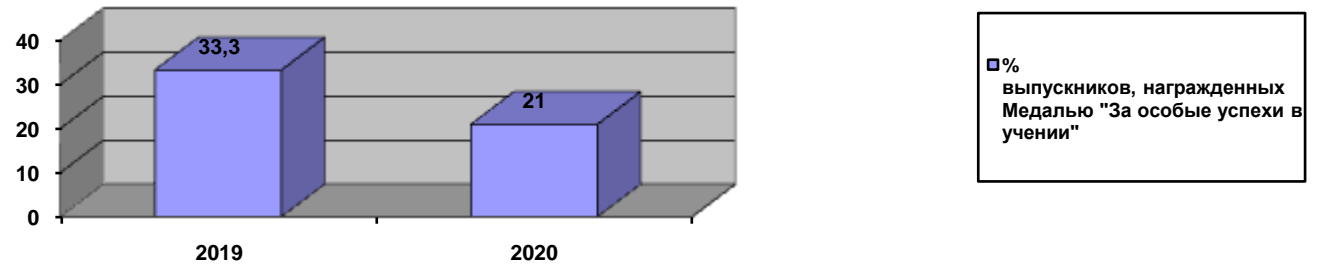
4 выпускника 9 класса (11,76%, на 11,76% больше показателя 2018/19 учебного года) получили аттестат об основном общем образовании с отличием.

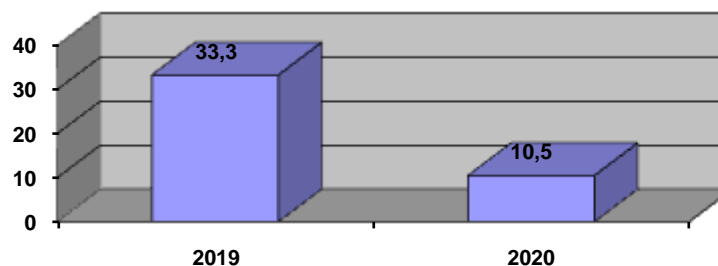
Наблюдается значительный рост количества выпускников 9 класса, получивших аттестат с отличием:



4 выпускника 11 класса получили аттестаты о среднем общем образовании с отличием, Медаль «За особые успехи в учении», двое из них были награждены Знаком Губернатора Рязанской области «Медаль "За особые успехи в учении"».

Наблюдается заметное снижение количества выпускников, награжденных медалями как федерального, так и регионального уровня (на 12,3% и 22,8% соответственно):





■% выпускников, награжденных Знаком Губернатора Рязанской области "Медаль "За особые успехи в учении"

- Результаты школьного этапа всероссийской олимпиады школьников

72 участника (показатель 2019/20 учебного года – 83) обучающихся 4-11 классов стали победителями и призерами школьного этапа всероссийской олимпиады школьников 2020/21 учебного года (суммарное количество призовых мест – 185 (показатель 2019/20 учебного года – 211)).

- Результаты участия в муниципальном этапе всероссийской олимпиады школьников

Общее количество победителей и призеров муниципального этапа всероссийской олимпиады школьников 2020/21 учебного года – 37 (на 12 больше, чем в 2019/20 учебном году).

4	Организация учебного процесса	Учебный процесс был организован в соответствии с Календарным учебным графиком на 2019/20 (2020/21) учебный год и Учебным планом на 2019/20 (2020/21) учебный год.
5	Востребованность выпускников	<p>100% выпускников 9 класса продолжают обучение, в т.ч. 41% (показатель 2019г. – 35%) – в 10 классе своей школы.</p> <p>11 выпускников 11 класса (57,9%, на 42,1% меньше показателя 2018/19 учебного года) поступили в учреждения высшего профессионального образования, в т.ч. 10чел. (47,4%, на 35,9% меньше показателя 2018/19 учебного года) – на места, финансируемые из государственного бюджета.</p> <p>Среди выпускников 11 класса – студенты бюджетной формы обучения МГУ имени М.В. Ломоносова, Военной академии ракетных войск стратегического назначения имени Петра Великого, Государственного университета по землеустройству, РГАТУ им. П.А. Костычева, РГУ имени С.А. Есенина, РГРТУ.</p>
6	Качество	Качество кадрового, учебно-методического, библиотечно-информационного обеспечения, материально-

	<p>кадрового, учебно-методического, библиотечно-информационного обеспечения, материально-технической базы</p>	<p>технической базы удовлетворительное. Расходы на укрепление материально-технической базы в 2020г. в 2020г. составили 2776277,91руб. Для оснащения школы освоено 975483,57руб. На пополнение книжного фонда израсходовано 176728,04руб. Приобретено компьютерной техники на сумму 634069,25руб.: - принтер – 2шт.; - 3D-принтер – 1шт.; - ноутбук – 10шт.; - МФУ – 1шт.; - ноутбук виртуальной реальности – 1шт.</p>
7	<p>Функционирование внутренней системы оценки качества образования</p>	<p>Текущий контроль успеваемости и промежуточная аттестация учащихся регулярно осуществлялись в соответствии с Положением о порядке текущего контроля и промежуточной аттестации учащихся (утв. на заседании педагогического совета 30.08.013, введено в действие приказом №108 от 02.09.2013; с изменениями, утвержденными на заседании педагогического совета 30.03.2018, введенными в действие приказом от 06.04.2018 №47).</p>

II. Результаты анализа показателей деятельности, подлежащей самообследованию

№ п/п	Показатели	Единица измерения
1.	ОБРАЗОВАТЕЛЬНАЯ ДЕЯТЕЛЬНОСТЬ	
1.1	Общая численность учащихся	273чел.
1.2	Численность обучающихся по образовательной программе начального общего образования	109чел.
1.3	Численность обучающихся по образовательной программе основного общего образования	138чел.
1.4	Численность обучающихся по образовательной программе среднего общего образования	26чел.
1.5	Численность/ удельный вес численности учащихся, успевающих на «4» и «5» по результатам промежуточной аттестации, в общей численности учащихся	121чел./ 48,8%
1.6	Средний балл государственной итоговой аттестации выпускников 9 класса по русскому языку	x
1.7	Средний балл государственной итоговой аттестации выпускников 9 класса по математике	x
1.8	Средний балл единого государственного экзамена выпускников 11 класса по русскому языку	79 баллов
1.9	Средний балл единого государственного экзамена выпускников 11 класса по математике: - базового уровня - профильного уровня	x 54 балла
1.10	Численность/ удельный вес численности выпускников 9 класса, получивших неудовлетворительные результаты на государственной итоговой аттестации по русскому языку, в общей численности выпускников 9 класса	x
1.11	Численность/ удельный вес численности выпускников 9 класса, получивших неудовлетворительные результаты на государственной итоговой аттестации по математике, в общей численности выпускников 9 класса	x
1.12	Численность/ удельный вес численности выпускников 11 класса, получивших результаты ниже установленного минимального количества баллов единого государственного экзамена по русскому языку, в общей численности выпускников 11 класса	0чел./ 0%
1.13	Численность/ удельный вес численности выпускников 11 класса, получивших результаты ниже установленного минимального количества баллов единого государственного экзамена по математике <i>профильного уровня</i> , в общей численности выпускников 11 класса	0чел./ 0%
1.14	Численность/ удельный вес численности выпускников 9 класса, не получивших аттестаты об основном общем образовании, в общей численности выпускников 9 класса	0чел./ 0%
1.15	Численность/ удельный вес численности выпускников 11 класса, не получивших аттестаты об среднем общем образовании, в общей численности выпускников 11 класса	0чел./ 0%
1.16	Численность/ удельный вес численности выпускников 9 класса, получивших аттестаты об основном общем	4чел./

	образовании с отличием, в общей численности выпускников 9 класса	11,76%
1.17	Численность/ удельный вес численности выпускников 11 класса, получивших аттестаты о среднем общем образовании с отличием, в общей численности выпускников 11 класса	4чел./ 21%
1.18	Численность/ удельный вес численности учащихся, принявших участие в различных олимпиадах, смотрах, конкурсах, в общей численности учащихся	87чел./ 31,8%
1.19	Численность/ удельный вес численности учащихся - победителей и призеров олимпиад, смотров, конкурсов, в общей численности учащихся, в т.ч.:	4чел./ 1,5%
1.19.1	Регионального уровня	0чел./ 0%
1.19.2	Федерального уровня	0чел./ 0%
1.19.3	Международного уровня	0чел./ 0%
1.20	Численность/ удельный вес численности учащихся, получающих образование с углубленным изучением отдельных учебных предметов, в общей численности учащихся	0чел./ 0%
1.21	Численность/ удельный вес численности учащихся, получающих образование в рамках профильного обучения, в общей численности учащихся	26чел./ 9,5%
1.22	Численность/ удельный вес численности обучающихся с применением дистанционных образовательных технологий, электронного обучения, в общей численности учащихся	273чел./ 100%
1.23	Численность/ удельный вес численности учащихся в рамках сетевой формы реализации образовательных программ, в общей численности учащихся	0чел./ 0%
1.24	Общая численность педагогических работников, в том числе:	32чел.
1.25	Численность/ удельный вес численности педагогических работников, имеющих высшее образование, в общей численности педагогических работников	28чел./ 87,5%
1.26	Численность/ удельный вес численности педагогических работников, имеющих высшее образование педагогической направленности (профиля), в общей численности педагогических работников	26чел./ 81,3%
1.27	Численность/ удельный вес численности педагогических работников, имеющих среднее профессиональное образование, в общей численности педагогических работников	3чел./ 9,4%
1.28	Численность/ удельный вес численности педагогических работников, имеющих среднее профессиональное образование педагогической направленности (профиля), в общей численности педагогических работников	3чел./ 9,4%
1.29	Численность/ удельный вес численности педагогических работников, которым по результатам аттестации присвоена квалификационная категория, в общей численности педагогических работников, в том числе:	15чел./ 46,9%

1.29.1	Высшая	3чел./ 9,4%
1.29.2	Первая	12чел./ 37,5%
1.30	Численность/ удельный вес численности педагогических работников в общей численности педагогических работников, педагогический стаж работы которых составляет:	
1.30.1	До 5 лет	2чел./ 6,3%
1.30.2	Свыше 30 лет	17чел./ 53,1%
1.31	Численность/ удельный вес численности педагогических работников в общей численности педагогических работников в возрасте до 30 лет	2чел./ 6,3%
1.32	Численность/ удельный вес численности педагогических работников в общей численности педагогических работников в возрасте от 55 лет	14чел./ 44,8%
1.33	Численность/ удельный вес численности педагогических и административно-хозяйственных работников, прошедших за последние 5 лет повышение квалификации/ профессиональную переподготовку по профилю педагогической деятельности или иной осуществляемой в образовательной организации деятельности, в общей численности педагогических и административно-хозяйственных работников	35чел./ 94,6%
1.34	Численность/ удельный вес численности педагогических и административно-хозяйственных работников, прошедших повышение квалификации по применению в образовательном процессе федеральных государственных образовательных стандартов, в общей численности педагогических и административно-хозяйственных работников	35чел./ 94,6%
2.	ИНФРАСТРУКТУРА	
2.1	Количество компьютеров в расчете на одного учащегося	0,23
2.2	Количество экземпляров учебной и учебно-методической литературы из общего количества единиц хранения библиотечного фонда, состоящих на учете, в расчете на одного учащегося	21,3
2.3	Наличие в образовательной организации системы электронного документооборота	Нет
2.4	Наличие читального зала библиотеки, в том числе:	Да
2.4.1	С обеспечением возможности работать на стационарных компьютерах или использования переносных компьютеров	Нет
2.4.2	С медиатекой	Нет

2.4.3	Оснащенного средствами сканирования и распознавания текстов	Нет
2.4.4	С выходом в Интернет с компьютеров, расположенных в помещении библиотеки	Нет
2.4.5	С контролируемой распечаткой бумажных материалов	Нет
2.5	Численность/ удельный вес численности учащихся, которым обеспечена возможность пользоваться широкополосным Интернетом (не менее 2Мб/с), в общей численности учащихся	273чел./ 100%
2.6	Общая площадь помещений, в которых осуществляется образовательная деятельность, в расчете на одного учащегося	5,23кв.м.

Директор школы



А.Н. Широков

**ДОКУМЕНТ ПОДПИСАН
ЭЛЕКТРОННОЙ ПОДПИСЬЮ**

СВЕДЕНИЯ О СЕРТИФИКАТЕ ЭП

Сертификат 603332450510203670830559428146817986133868575883

Владелец Широков Александр Николаевич

Действителен с 08.06.2022 по 08.06.2023